

Datasheet

Air Base Extension

Part No: 100114



About the product

The Loxone Air Base Extension is used to extend the Miniserver, and allows the integration of various devices that are equipped with the Loxone Air wireless technology.

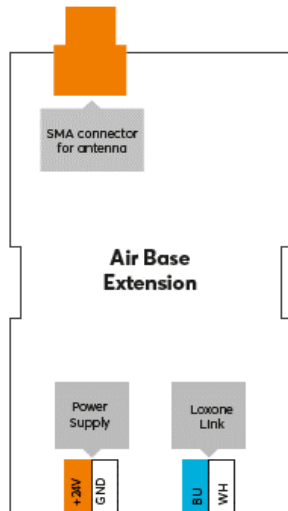
Electrical Data

Power supply	9 ... 28VDC
Power consumption	typ. 150mW, max. 150mW
Interfaces	<p>Loxone Air: 868MHz (SRD Band Europe), 4 channels available 915MHz (ISM Band Region 2), 10 channels available max. Power 3.16mW</p> <p>SMA connector with 1.8 dBi stub-antenna</p> <p>connection with up to 128 Air Devices</p> <p>Loxone Link: connection with Miniserver</p>
Power loss at max. load	150mW
Ambient temperature	-40 ... 70°C / -40 ... 158°F
Humidity	max. 95% r.H. (non condensing)

Connections

Wire cross-section	0.25 ... 0.8mm ² / AWG23 ... 18
Stripping length	5mm / 0.2"
Temperature resistance	-40 ... 105°C / -40 ... 221°F
Orange / White	+24VDC / GND
Blue / White	Loxone Link

Connection Diagram

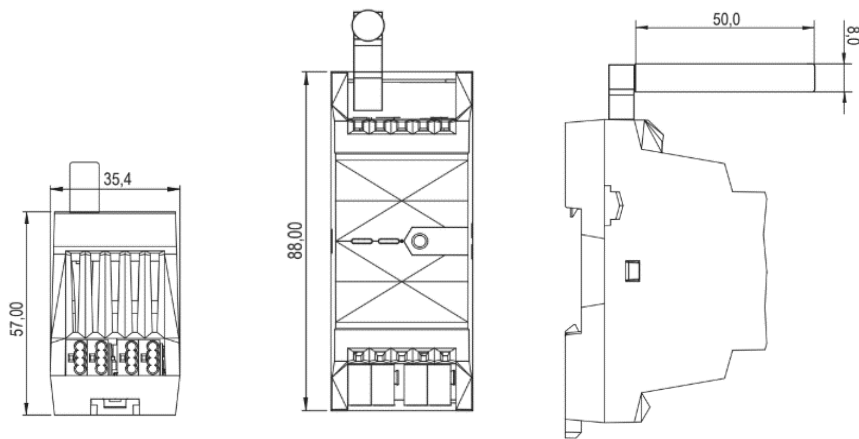


Product Characteristics

Mounting type	DIN rail according to EN50022, 35mm
Colours	Black: RAL 9005
Finish	Matte



Weight & Dimensions

Net weight	338g
Total weight	412g
Product dimensions	88x35.4x57mm / 3.46x1.39x2.24" (LxWxH), 2 division units



Pack size	121x38x62mm / 4.76x1.50x2.44" (LxWxH)
-----------	---------------------------------------

Certifications & Standards

Safety rating	IP20
Certifications	UL 62368-1 CSA C22.2#62368-1 RECOGNIZED COMPONENT   Intertek

Installation must be carried out by a qualified electrician in accordance with the relevant regulations.

Published by
Loxone Electronics GmbH
Smart Home 1
4154 Kollerschlag
Austria
Tel: +43 7287 7070-0
loxone.com

Datenblatt

Air Base Extension

Art. Nr. 100114



Information zum Produkt

Die Loxone Air Base Extension dient zur Erweiterung des Miniservers, und ermöglicht das Einbinden zahlreicher Geräte, die mit der Loxone Air Funktechnologie ausgestattet sind.

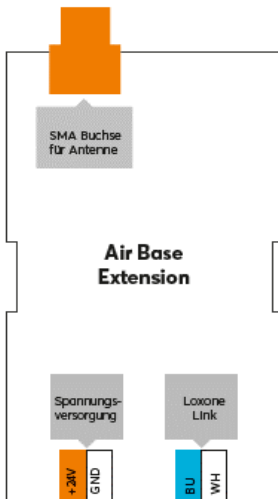
Elektrische Daten

Spannungsversorgung	9 ... 28VDC
Leistungsaufnahme	typ. 150mW, max. 150mW
Schnittstellen	Loxone Air: 868MHz (SRD Band Europa), 4 Kanäle wählbar 915MHz (ISM Band Region 2), 10 Kanäle wählbar max. Sendeleistung 3,16mW SMA Buchse mit 1,8 dBi Stabantenne Verbindung mit bis zu 128 Air Geräten Loxone Link: Verbindung mit Miniserver
Verlustleistung bei max. Last	150mW
Umgebungstemperatur	-40 ... 70°C / -40 ... 158°F
Luftfeuchtigkeit	max. 95% r.H. (nicht kondensierend)

Anschlüsse

Leiterquerschnitt	0,25 ... 0,8mm ² / AWG23 ... 18
Abisolierlänge	5mm / 0,2"
Temperaturbeständigkeit	-40 ... 105°C / -40 ... 221°F
Orange / Weiß	+24VDC / GND
Blau / Weiß	Loxone Link

Anschlussplan

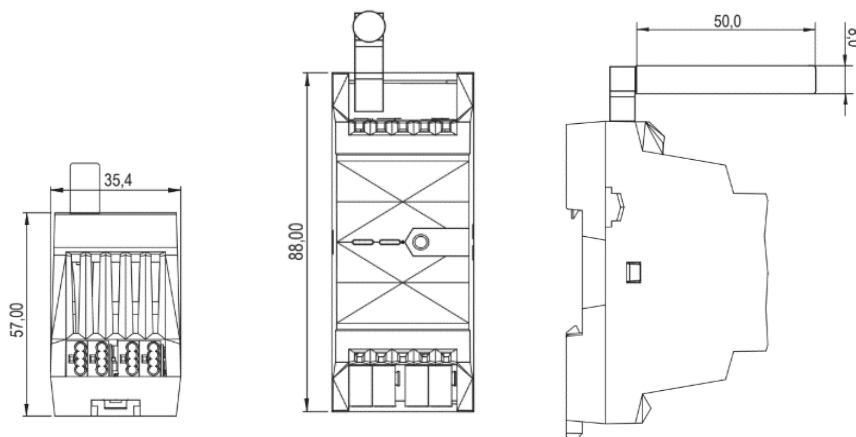


Produkteigenschaften

Montageart	Hutschiene nach EN50022, 35mm
Farbe	Schwarz: RAL 9005
Glanzgrad	Matt

Gewicht & Abmessungen

Nettogewicht	338g
Bruttogewicht	412g
Produktmaße	88x35,4x57mm / 3,46x1,39x2,24" (LxBxH), 2 Teilungseinheiten



Packmaß	121x38x62mm / 4,76x1,50x2,44" (LxBxH)
---------	---------------------------------------

Zertifizierungen & Standards

Schutzart

IP20

Zertifizierungen

UL 62368-1
CSA C22.2#62368-1

RECOGNIZED
COMPONENT



Die Installation muss nach den einschlägigen Vorschriften durch eine Elektrofachkraft erfolgen.

Published by
Loxone Electronics GmbH

Smart Home 1
4154 Kollerschlag
Austria
Tel: +43 7287 7070-0
loxone.com